



左端が表紙です。

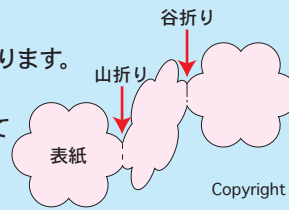


お花のカード(封筒)

- (切取線) りんかくに沿って切ってね。
- (のりしろ) のりを付けてね。
- - - - (折り線) 山折りに折ってね。
- - - - (折り線) 谷折りに折ってね。

<お花カードの作り方>

カードを輪郭に沿って切り取ります。
表紙が表向きになるように
折り線で山折り、谷折りにして
折りたたみます。



Presented by
PAPER
MUSEUM
サンワサプライ株式会社
<http://paperm.jp/>

Copyright (C) 2009 PAPER MUSEUM. All rights reserved.

