



底部の裏側に
のりを付けてね

ぽち袋1


—— (切取線) もしくは縁に沿って切ってね。
- - - - (折り線) に沿って山折りに折ってね。

■ 灰色部分と底部の裏側にのりを付けてね。

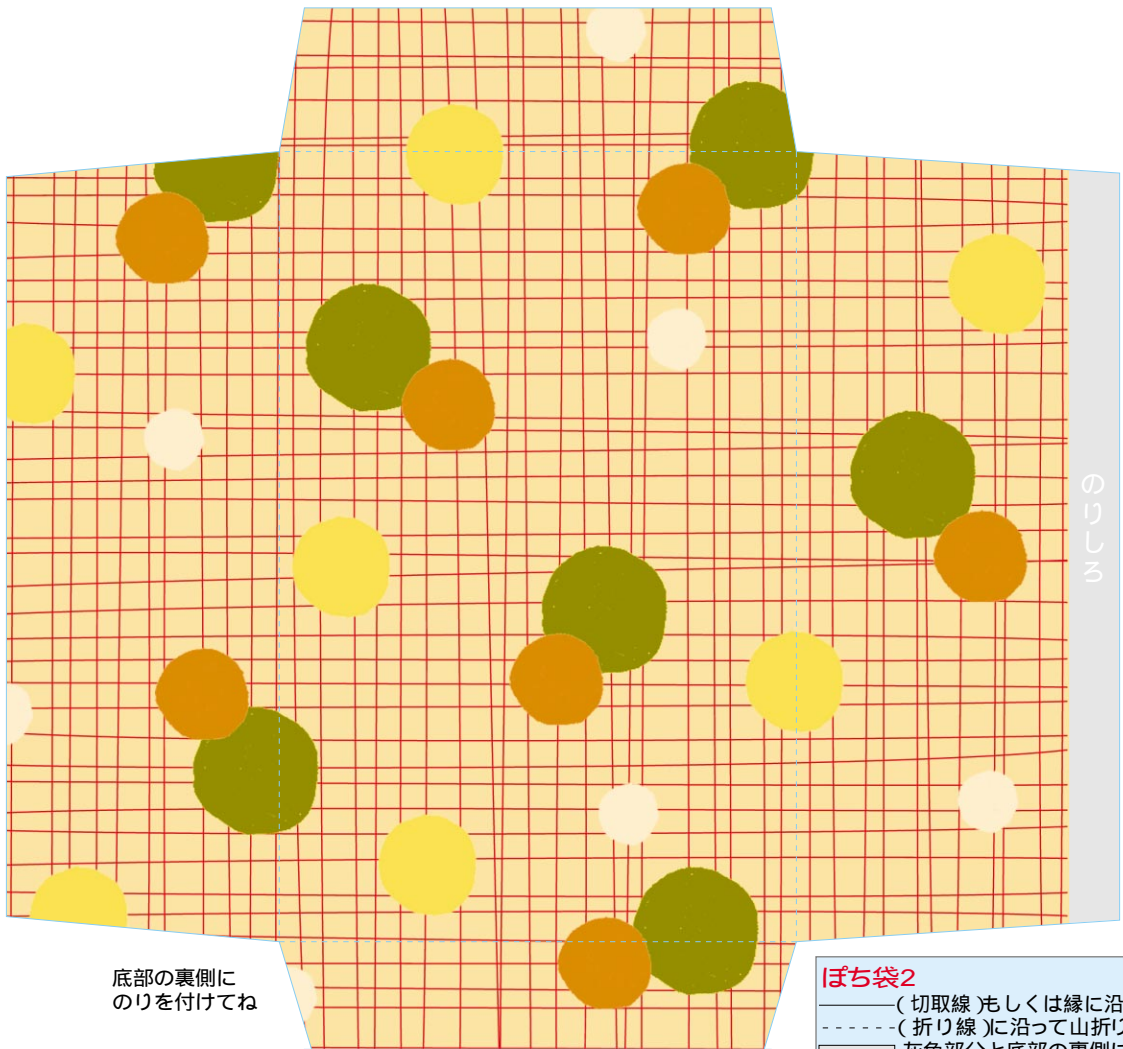
Presented by
PAPER MUSEUM

サンワサプライ株式会社

<http://www.sanwa.co.jp/paper/>



底部の裏側に
のりを付けてね



底部の裏側に
のりを付けてね

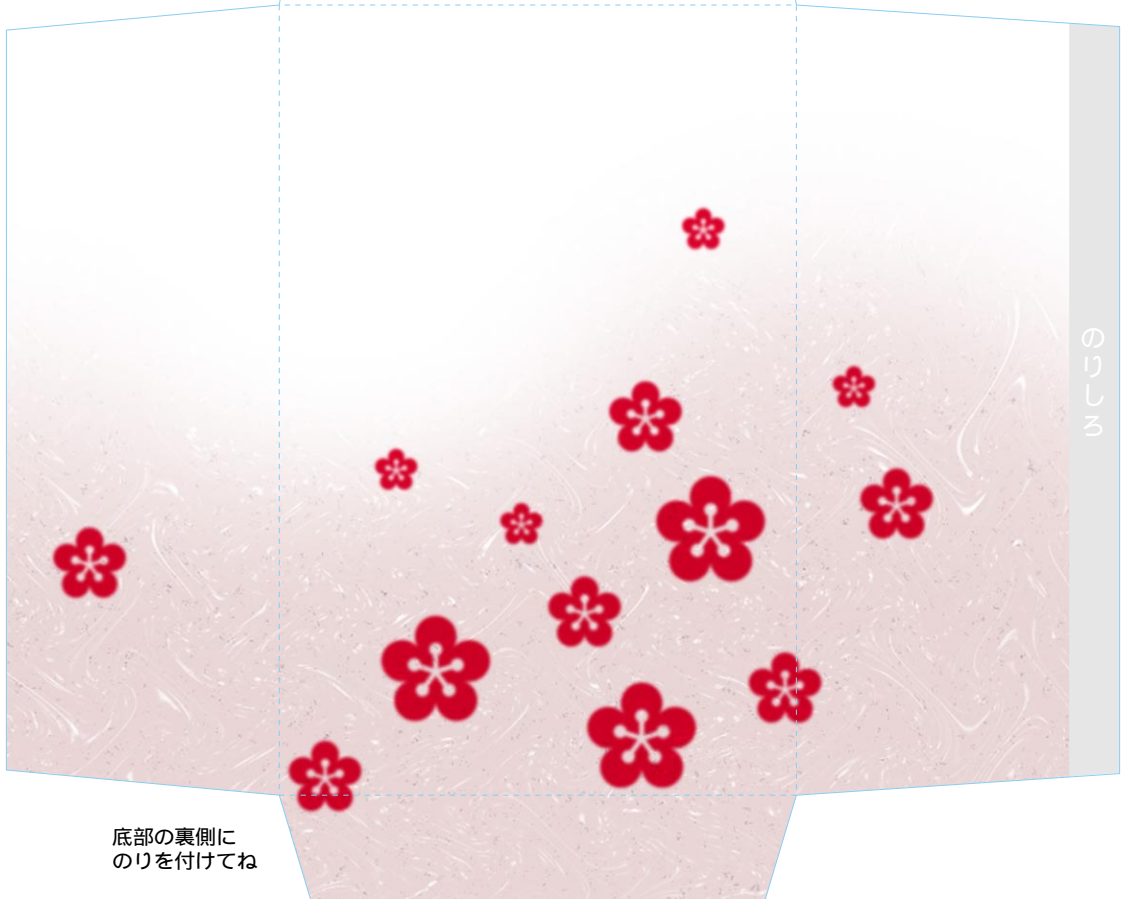
ぽち袋2

—— (切取線) もしくは縁に沿って切ってね。
 - - - - (折り線) に沿って山折りに折ってね。
 ■ 灰色部分と底部の裏側にのりを付けてね。

Presented by
PAPER MUSEUM

サンワサプライ株式会社

<http://www.sanwa.co.jp/paper/>



底部の裏側に
のりを付けてね