


門松一飾り (台紙)

- (切取線) もしくはりんかくに沿って切ってね。
- 灰色部分にのりを付けてね。
- - - - (折り線) に沿って山折りに折ってね。
- (折り線) に沿って谷折りに折ってね。

Presented by
PAPER MUSEUM
 サンワサプライ株式会社
<http://paperm.jp/>


竹笹



牡丹



水仙


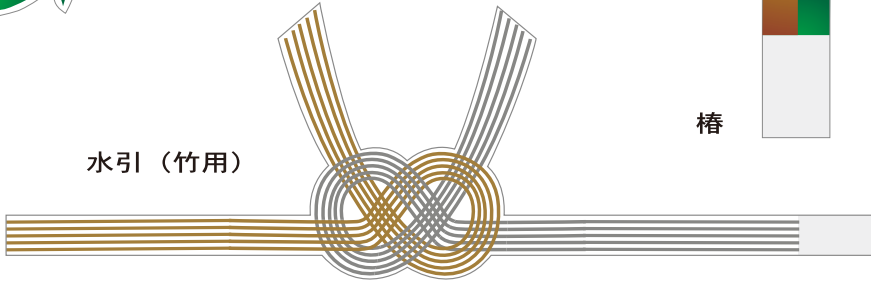


千両





椿

水引 (竹用)




梅



松葉

門松 土台・竹（台紙）

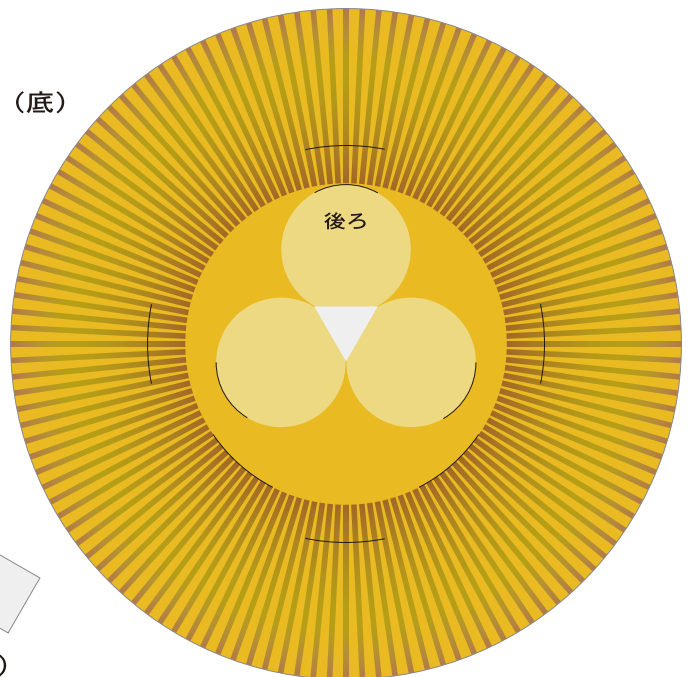
- (切取線) もしくはりんかくに沿って切ってね。
- 灰色部分にのりを付けてね。
- - - (折り線) に沿って山折りに折ってね。
- - - (折り線) に沿って谷折りに折ってね。



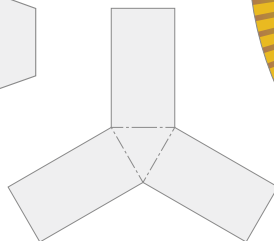
土台



台（底）




竹（まとめ用）




門松 竹・土台裏 (台紙)

- (切取線) もしくはりんかくに沿って切ってね。
- ▭ 灰色部分にのりを付けてね。
- - - - (折り線) に沿って山折りに折ってね。
- - - - (折り線) に沿って谷折りに折ってね。


台 (底裏・補強用)



竹 (内側)



竹 (左側)



竹 (右側)

