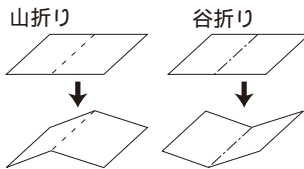




—— (切取線)  
- - - (折り線) 山折り  
- - - (折り線) 谷折り

マメ知識



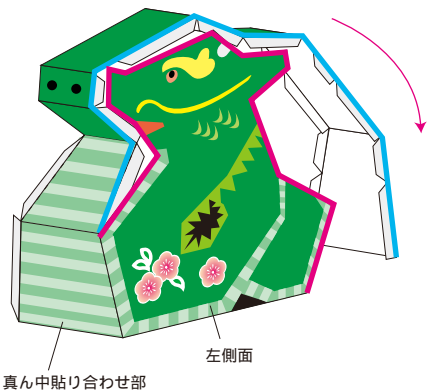
それぞれのパーツを切取線に沿って切り、はじめにすべてのパーツを折り線に沿って山折りもしくは谷折りに折っておきます。

辰 お飾り 組立説明書

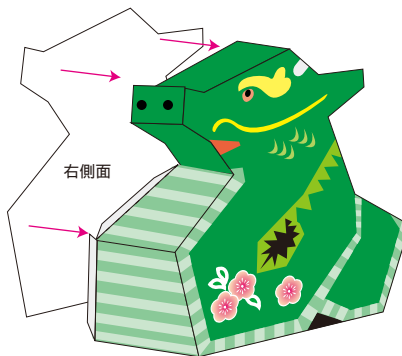
辰

真ん中貼り合わせ部と側面を貼り合わせます。

— と — を合わせるように貼付けます。



もう片面も同様に貼り合わせます。




つのを貼り位置に合わせて貼る。



札


折り線で折り、貼りあわせてください。



金屏風

折り線にそって折り、台に貼付け固定します。  
辰と札を飾れば完成です。

完成



台

- ① 長い方の辺を内側に折り込み貼りあわせませす。
- ② のり付け部分を折り込み、③の短い辺を折り貼付けます。

