

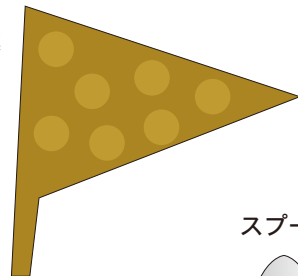
メッセージカード (チョコレートパフェ)

- (切取線) もしくはりんかくに沿って切ってね。
- 灰色部分にのりを付けてね。
- - - - (折り線) の沿って山折りに折ってね。
- - - - (折り線) の沿って谷折りに折ってね。

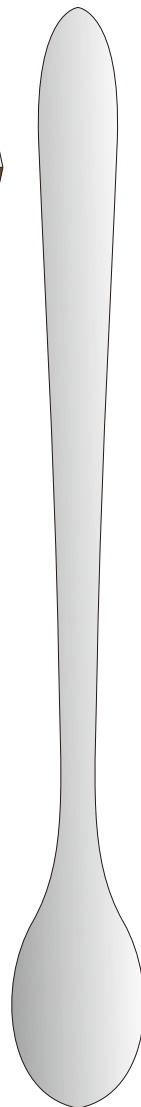
Presented by
PAPER MUSEUM
サンワサプライ株式会社
<http://paperm.jp/>

Copyright (C) 2009 PAPER MUSEUM. All rights reserved.

旗



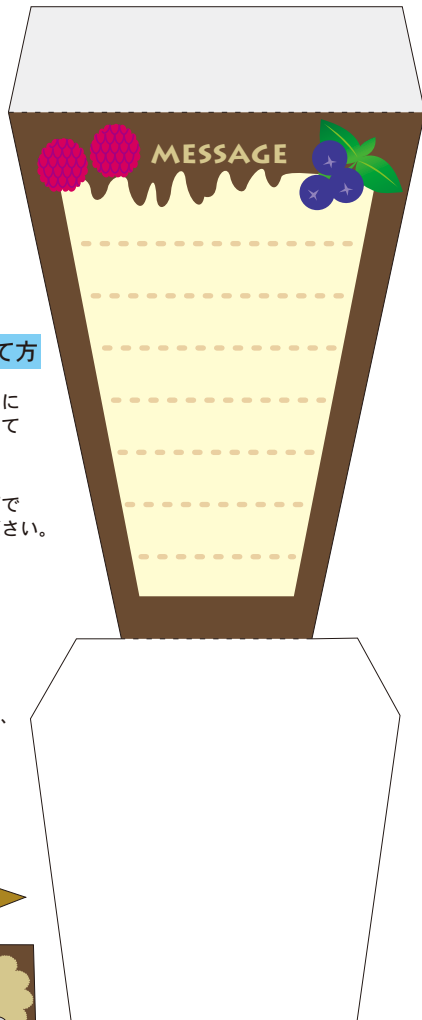
スプーン




チョコレートパフェ



裏面

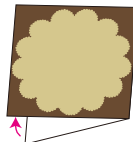


チョコレートパフェの組み立て方




裏面をパフェのグラスに沿うようにのりづけしてください。


コースターは内面でのりづけしてください。




郵送の際は、パフェ、コースター、旗、スプーンを入れてください。



コースター



チョコレートパフェを飾ろう!



メッセージ下の部分を折り、裏面でのりづけしてください。

旗はお好みの場所に貼ってください。

のりづけ

コースターの上にチョコレートパフェとスプーンを飾れば完成です。



封筒

PAPER MUSEUM



Fruit parlour